










DET DANSKE BUSINESS ANGEL

# LANDSKAB ANNO 2017

# MEDLEMSUNDERSØGELSE 2016













SOURCE: KEYSTONES

---

	2016	2015	2014	2013
Antal BA medlemmer	109 	92 	75 	70
Antal respondenter	109 	92 	75 	60
Svarprocent	100 	100 	100 	86

# DANBANS MEDLEMMER ER INVOLVEREDE I 281 VIRKSOMHEDER, DER OMSÆTTER FOR 6,12 MIA. DKK



	2016	2015	2014	2013
Antal virksomheder	281 	233 	252 	208
Antal virksomheder pr. business angel	2,6 	2,5 	3,4 	3,5
Omsætning i BA virksomhederne (mia. DKK)	6,12 	6,47 	4,28 	4,27
Omsætning pr. BA virksomhed (mio. DKK)	21,8 	27,8 	17 	20,5

# I 2016 FORETOG DANBANS MEDLEMMER 192 INVESTERINGER



	2016	2015	2014	2013
Andelen af BA'ere der foretog investeringer i procenter	67	60	59	65
Samlet investeringssum (mio.DKK)	169,8	97,8	74,2	81,7
Antal investeringer	192	160	98	87
Gennemsnitlig investering pr. selskab (mio. DKK)	0,87	0,61	0,76	0,93
Gennemsnitlig investering (kun for aktive investorer) (mio. DKK)	2,3	1,78	1,69	2,1

# EXITS

**2016**



**21**

**2015**



**27**

**2014**



**30**

**2013**



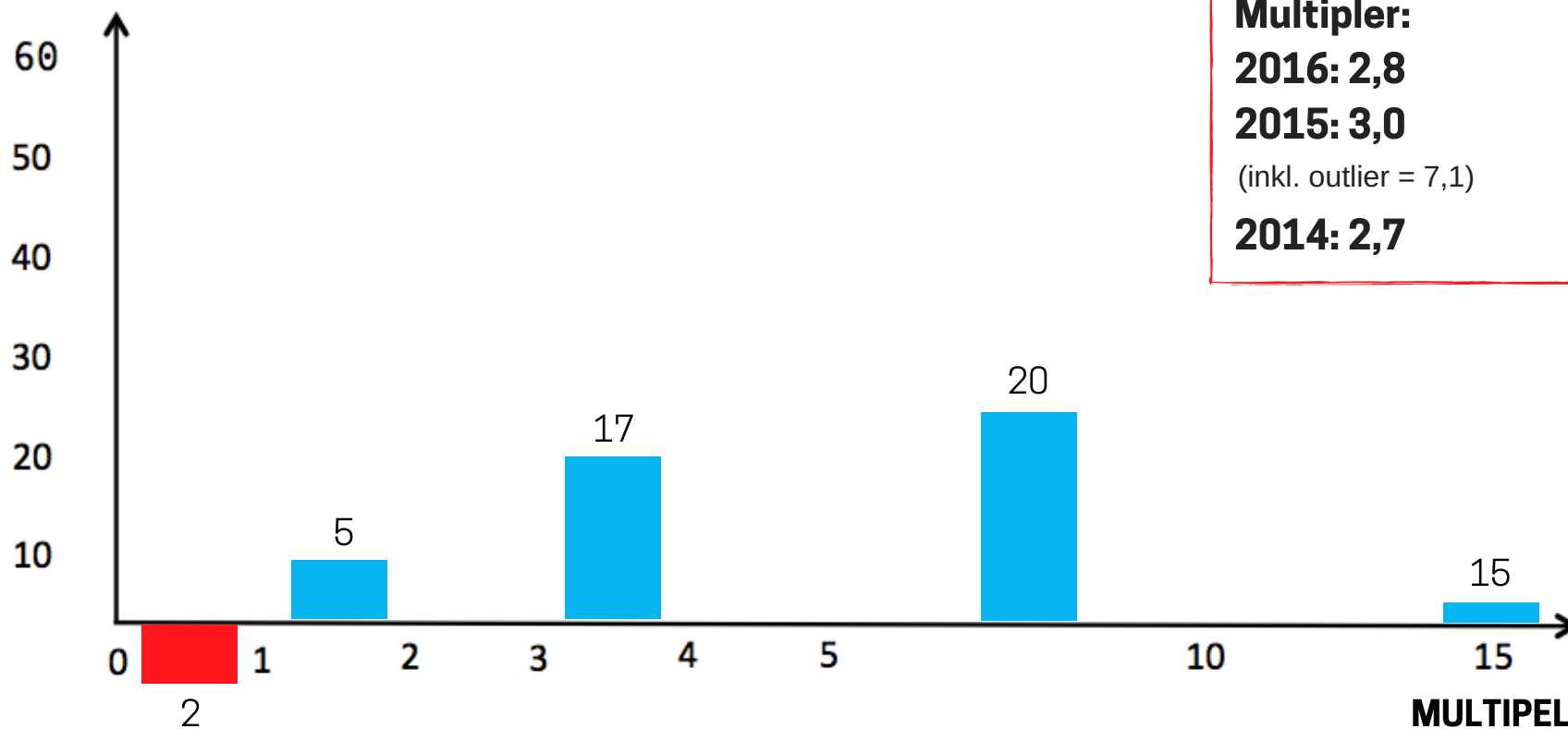
**14**

# EXITS I 2016

## 21 EXITS GAV EN INVESTERINGS MULTIPEL PÅ 2,8



UDBYTTE



# INDBLIK I DANBAN'S PORTEFØLJER



2015: 6,47

**6,12 MIA. KR.**

Omsætning i DanBAN  
virksomheder

2015: 27,8

**21,8 MIO. KR.**

Omsætning pr. DanBAN  
virksomhed



# INDBLIK I DANBAN'S PORTEFØLJER



2015: 5.001

**5.023**

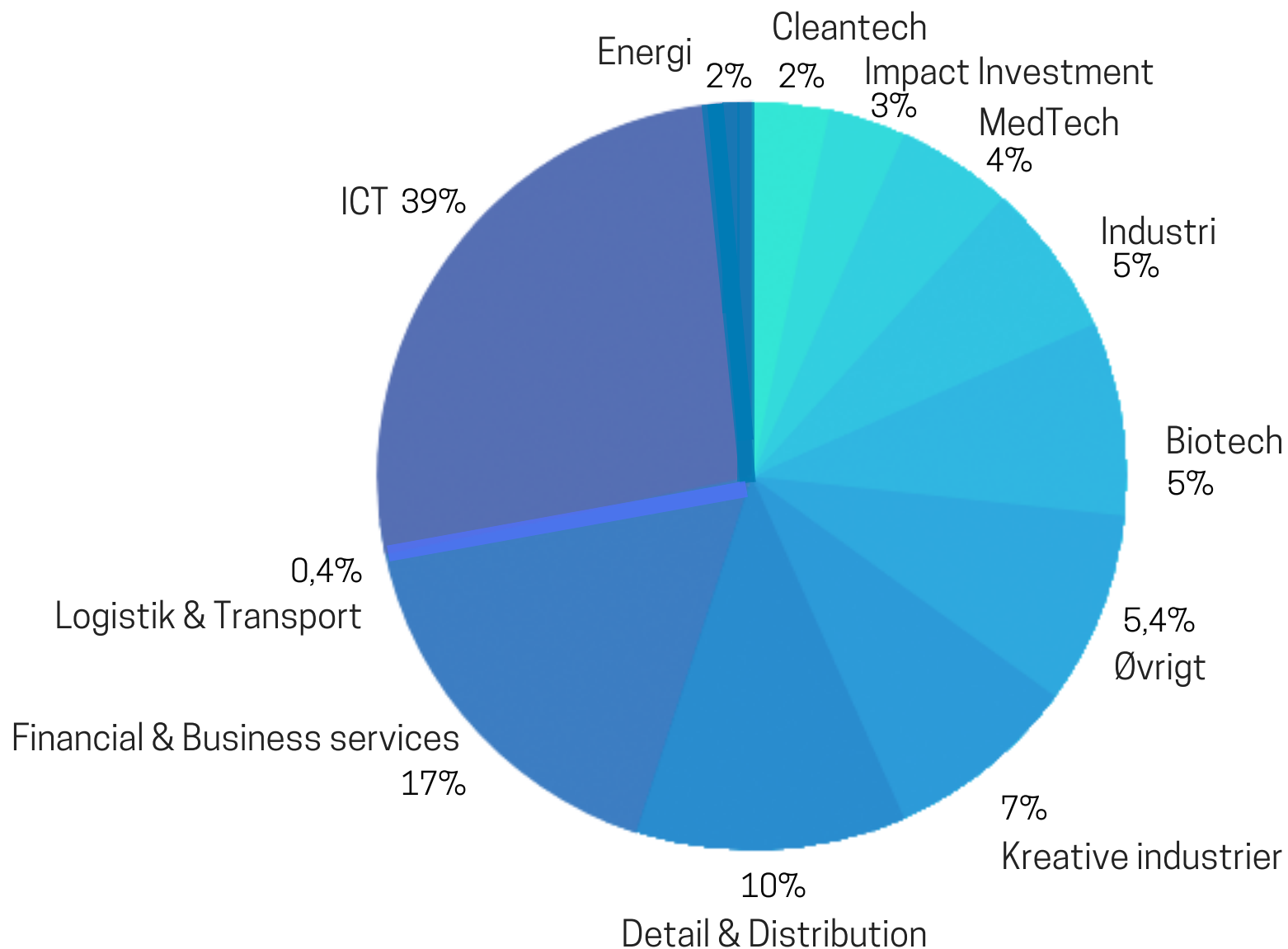
Ansatte i DanBAN virksomheder

2015: 22

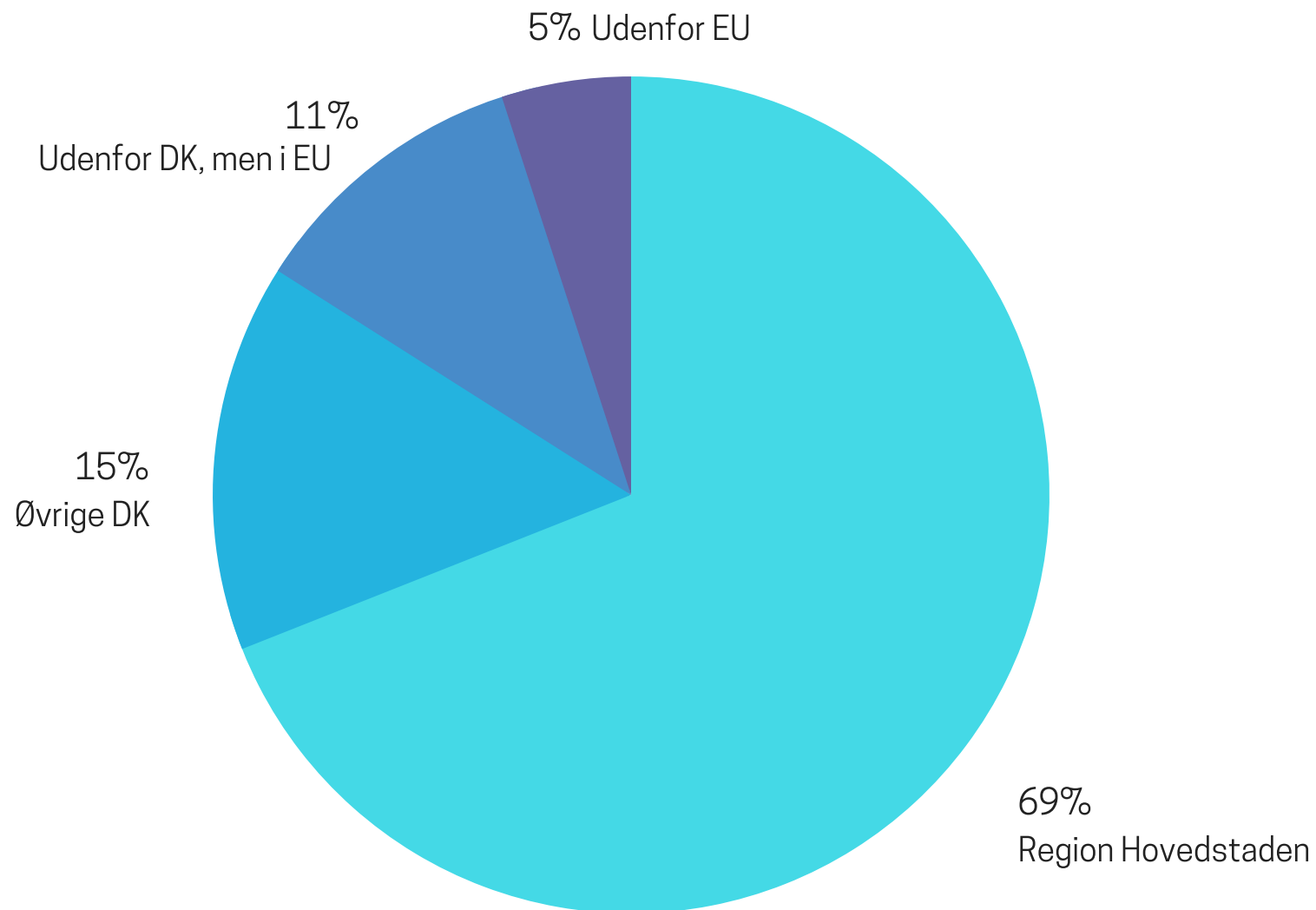
**22,7**

Ansatte pr. DanBAN virksomhed

# DANBAN´S MEDLEMMER HAR EJERSKAB I EN BRED VIFTE AF BRANCHER



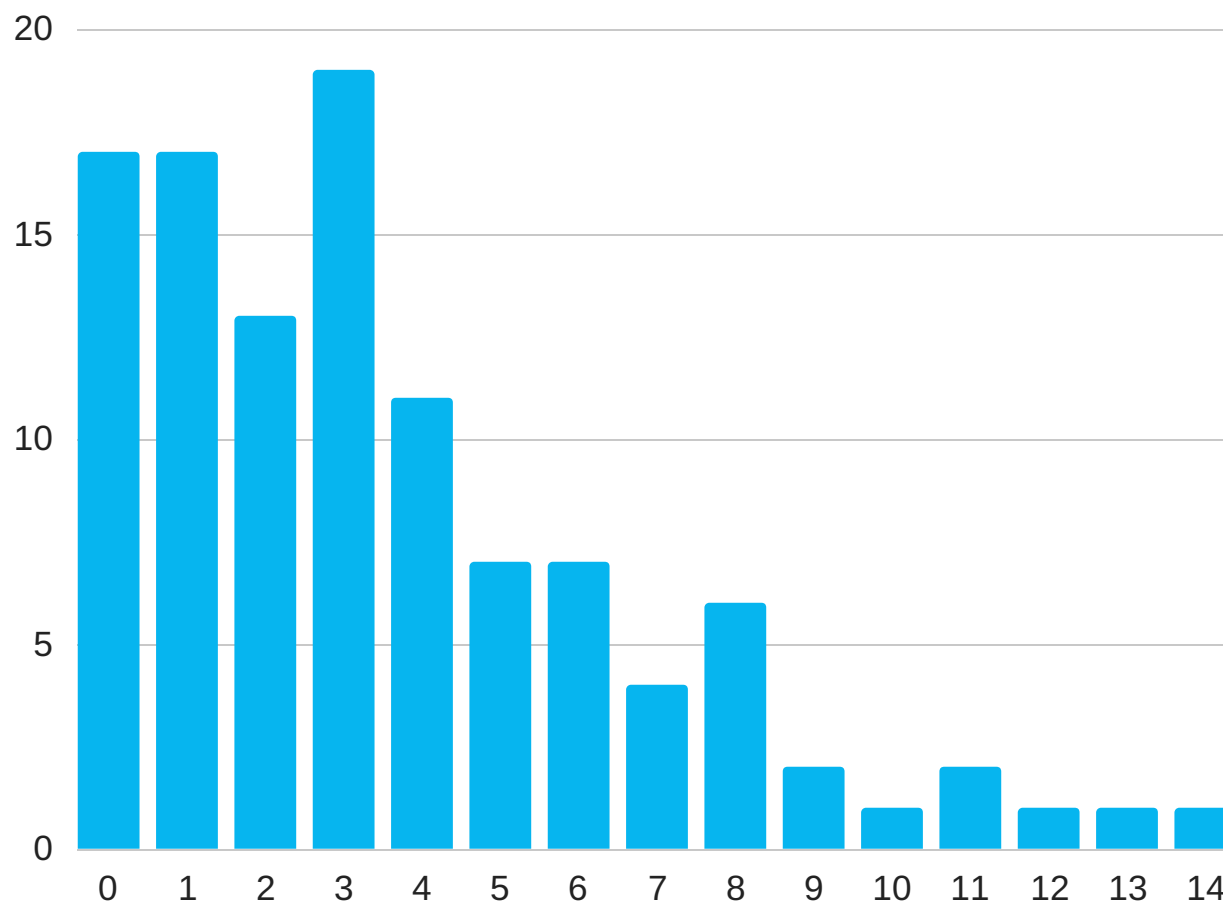
# GEOGRAFISK FORDELING AF DE VIRKSOMHEDER, SOM MEDLEMMERNE ER MEDEJERE I



# MEDLEMMERNE HAR TYPISK MEDEJERSKAB I HØJST 4 VIRKSOMHEDER



Procent



**16%** - primært helt nye medlemmer - har ikke medejerskab

**55%** af medlemmerne har investeret i 1-4 virksomheder

**23%** af medlemmerne har investeret i 5-8 virksomheder

**6%** af medlemmerne - primært dem med højest anciennitet har den største portefølje

**Antal Investeringer**